

FLEXO PLUTÓN

INSTRUCCIONES INSTRUCTIONS



¡ATENCIÓN! Desconectar la conexión a red antes de ser manipulada y realizar el cambio de producto sólo cuando se haya enfriado la fuente existente.

WARNING! Disconnect power supply before being manipulated and make product change only when it has cooled the existing source.

EXCLUSIONES DE LA GARANTÍA: Los defectos causados por una incorrecta manipulación no están cubiertos por la garantía.

WARRANTY EXCLUSIONS: Defects caused by improper handling are not covered by the warranty.

Antes de comenzar a utilizar el producto, asegúrese de que el aparato esté completamente apagado.

Before begin to use the product, make sure that is completely off.



NOTAS NOTES

- No apuntar la luz del flexo directamente a los ojos.
 - No deje el flexo encendido durante más de 3 horas sin supervisión.
 - No manipular ni abrir el producto.
 - Usar los cables y accesorios que vienen incluidos en el producto.
 - No mojar o sumergir el producto con agua u otros líquidos.
 - No exponer el producto a ambientes agresivos o dañinos (uso recomendado para interior).
 - Dele un uso adecuado al producto, contiene material eléctrico y electrónico que con un uso indebido puede causar daños físicos y/o materiales.
 - Coloque el flexo sobre una superficie lisa y estable y oriente el flexo hasta una posición cómoda para su uso y que evite el deslumbramiento.
-
- Do not aim the light of the lamp directly into the eyes.
 - Do not leave the flexo on for more than 3 hours without supervision.
 - Do not handle or open the product.
 - Use the wires and accessories included with the product.
 - Do not immerse the product in water or other kind of liquids.
 - Do not expose the product to aggressive or harmful environments (use is exclusive for indoor).
 - Gives adequate use to the product, contains electrical and electronic material that with improper use can cause physical and / or material damages.
 - Place the flexo on a stable surface and orient to a comfortable position to use and avoid glare.



ALIMENTACIÓN DEL PRODUCTO POWER SUPPLY

Se recomienda una carga completa antes de encenderlo por primera vez.

Permite tanto alimentación eléctrica directa al enchufe como a través de USB.

Ni el transformador USB ni el cable USB vienen incluidos.

En ningún momento alimente el flexo por ambos conectores.

A full charge before first start is recommended.

Allows both direct power supply to the plug and via USB.

The USB transformer and the USB cable are not included

Do not feed the flexo through both connectors.



CONTENIDO DE LA CAJA BOX CONTENTS



Flexo Plutón



Cable Micro USB

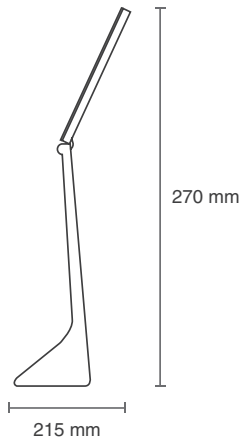


*Adaptador de pared no incluido.

*Adapter not included.



DIMENSIONES SIZE





PARTES PARTS





ÁNGULO DE GIRO TURN ANGLE



180°

Vertical

Vertical




El flexo permite una apertura máxima de 180°, no lo abra más.

The flexo allows to open it up to 180°, do not open it more.



ENCENDIDO



ENCENDIDO DE LA LUZ: Botón ON/OFF


Tiene 3 temperaturas de color de la luz.

Pulsando por primera vez el botón ON/OFF se encenderá con una luz cálida (amarillenta).

Con una segunda pulsación la luz tornará en un tono de luz frío (azulado).

Con una tercera pulsación la luz tornará en un tono de luz intermedio (amarillo - azul).

Pulsando por cuarta vez el flexo se apagará.



LIGHT UP: ON/OFF Button

It has 3 light color temperatures.

Pressing the ON / OFF button for the first time will turn on a warm (yellow) light.

With a second press the light will turn into a cool (bluish) tone of light.

With a third press the light will return to an interperate light tone (yellow - blue).

Pressing for the fourth time will turn off the flexo.



CUIDADO DEL MEDIOAMBIENTE ENVIRONMENTAL PROTECTION

Cuando tire el embalaje, separe previamente los elementos de papel, los de plásticos u otros materiales, y tírelos en los contenedores adecuados separados según tipo de basura. El presente producto no puede ser tratado como residuo doméstico normal, debe ser entregado en el correspondiente punto de recogida de equipos eléctricos y electrónicos.

When the package is pulled, previously separate elements of paper, plastics or other materials, and throw them into separate appropriate containers by type of waste.

The product or its packaging indicates that it must not be treated as household waste. It should, in fact, be handed in at a recognised collection point for recycling electrical and electronic equipment.



www.artesolar.com

